













NÁVOD NA MONTÁŽ

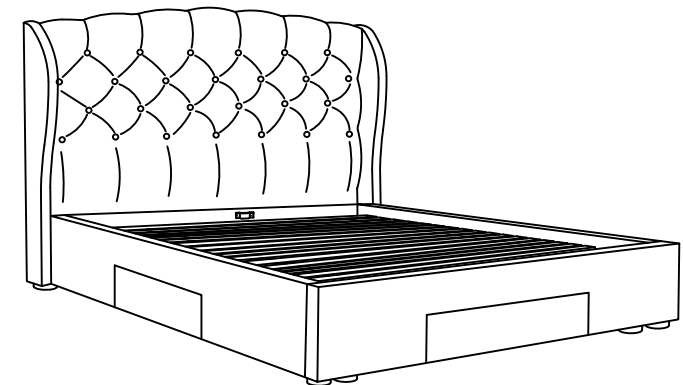
MODEL : OLINA

SIZE : 160 X 200

1/2
(456B)

Č	ČASTI	POČET
A	ČELO - ZÁHLAVIE	1 KS
B	ČELO - ZÁNOZIE	1 KS
C	BOČNICA	2 KS
D	STREDOVÁ LIŠTA	1 KS
E	PODPORNÁ NOHA	3 KS
F	NOHA	6 KS
G	ROST	2 SADA
H1	ZÁSUVKA - ČELO (VELKÝ)	1 KS
H2	ZÁSUVKA - ČELO (MALÝ)	2 KS
I	ZÁSUVKA - PREDNÝ DIEL	3 KS
J	ZÁSUVKA - BOK (ĽAVÝ / PRAVÉ)	3 SADA
K	ZÁSUVKA - ZADNÝ DIEL	3 KS
L	ZÁSUVKA - DNO	3 KS
M	ZÁSUVKA - LIŠTA NA SPEVNIENIE	9 KS
N	KOLIESKO	14 KS
O	ZÁHLAVIE - NOHA (ĽAVÝ / PRAVÉ)	1 SADA
P	BOČNÁ PODPORNÁ NOHA	4 KS

Č	KOVANIE	POČET
1	SKRUTKA JCBC M6 x 30 	11 KS
2	SKRUTKA JCBC M6 x 45 	3 KS
3	SAMOREZNÁ SKRUTKA M3.5 x 25 	12 KS
4	SAMOREZNÁ SKRUTKA M3.5 x 38 	12 KS
5	SAMOREZNÁ SKRUTKA M4 x 30 	18 KS
6	SAMOREZNÁ SKRUTKA M4 x 45 	44 KS
7	IMBUSOVÝ KLUC M4 	1 KS
8	IMBUSOVÝ KLUC M5 	1 KS
9	PÉROVÂ PODLOZKA M6 	3 KS
10	SAMOREZNÁ SKRUTKA M3.5 x 16 	28 KS
11	SKRUTKA JCBB M8 x 30MM 	6 KS
12	PLOCHÁ PODLOŽKA 	3 KS

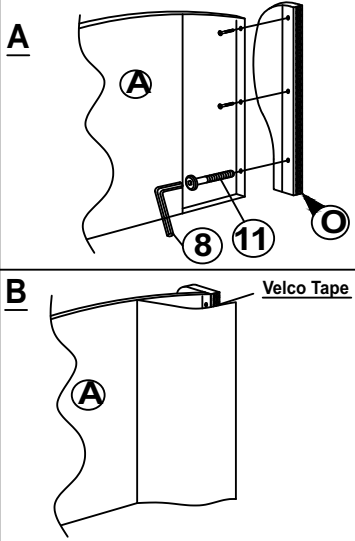


UPOZORNENIE! AK CHCETE POSTEL' PRESÚNUŤ, PODVIHNITE JU ZA POMOCI
ĎALŠEJ OSOBY / OSOB, **NAŤHAJTE JU PO DLÁŽKE!**

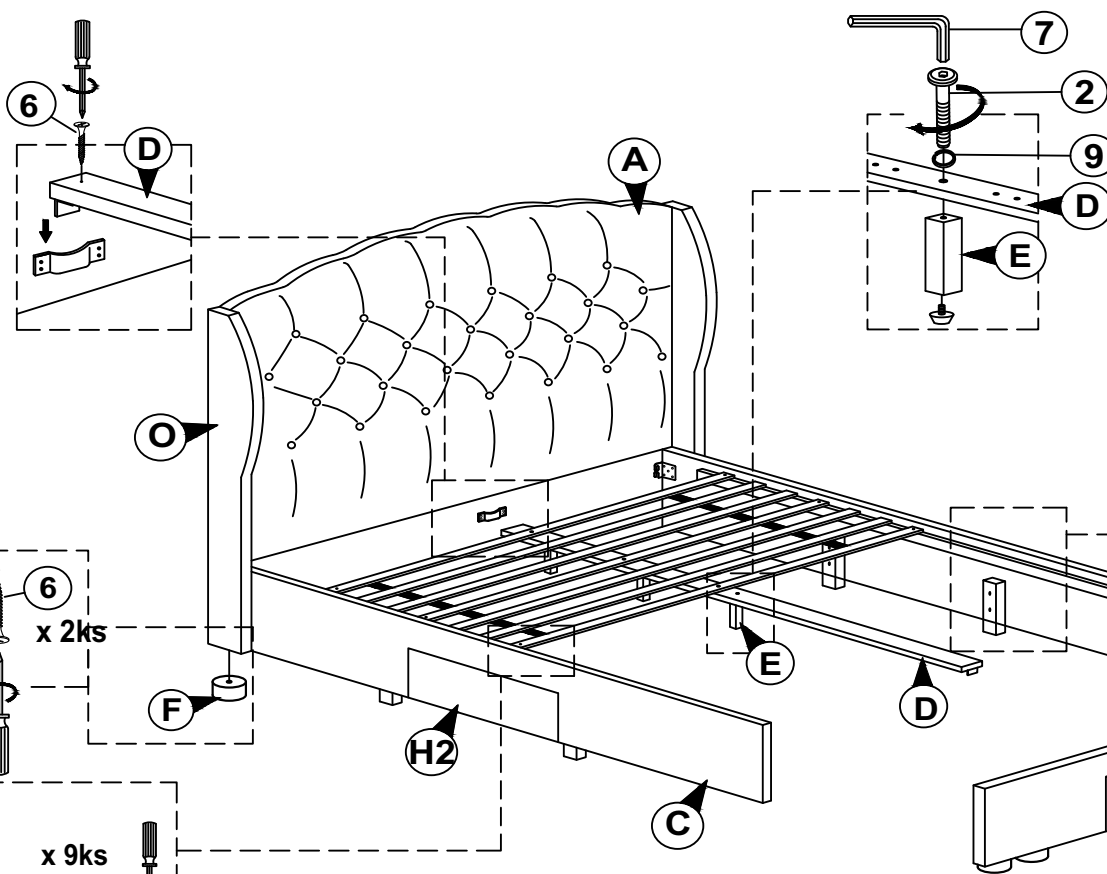
NÁVOD NA MONTÁŽ

MODEL : OLINA 2/2

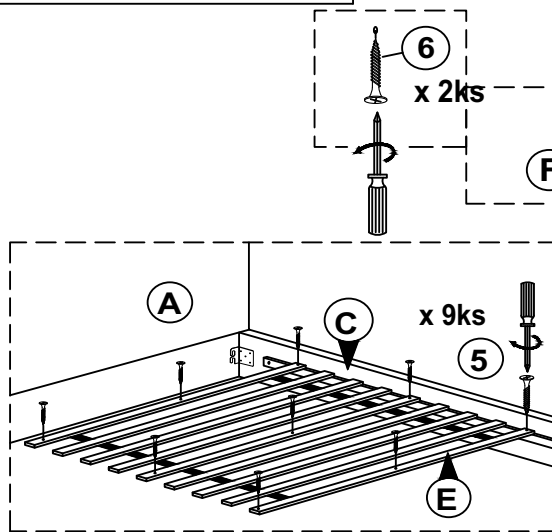
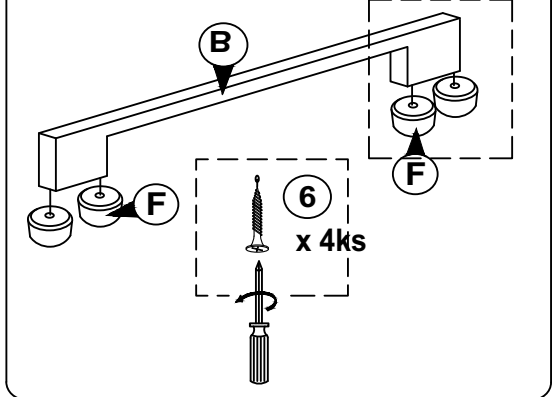
KROK 4



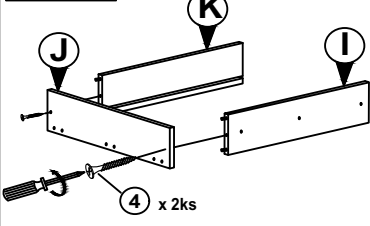
KROK 2



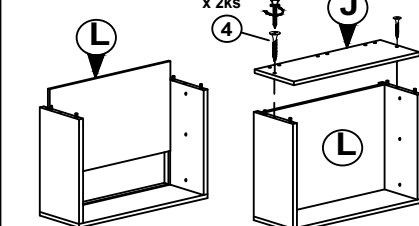
KROK 1



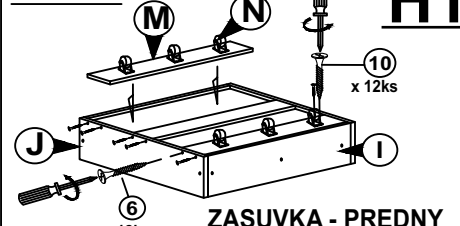
KROK 3.1



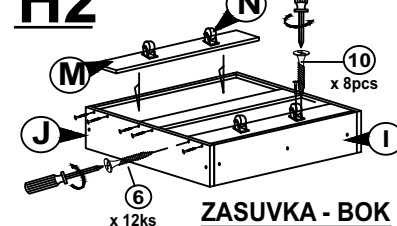
KROK 3.2



KROK 3.3



KROK 3.4



KROK 3.4

