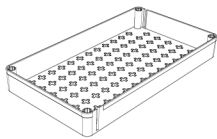






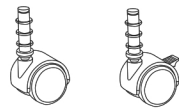
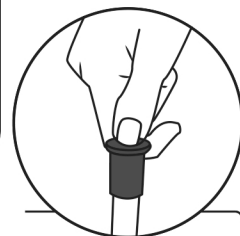


4 Kategorie úložný prostor - Košík

Seznam příslušenství

Je dáno více západek. Pozice jejich nastavení můžete upravit tak, aby odpovídaly vašim scénářům použití.

<p>A síťovaný koš 4PCS</p> 	<p>B trubka 12PCS</p> 	<p>C západka alfa 6PCS</p> 	<p>D západka beta 4PCS</p> 
<p>E háček 2PCS</p> 	<p>F kryt 4PCS</p> 	<p>G oranžový klobouk 1PC</p> 	<p>H kolečka 2PCS 2PCS</p> 



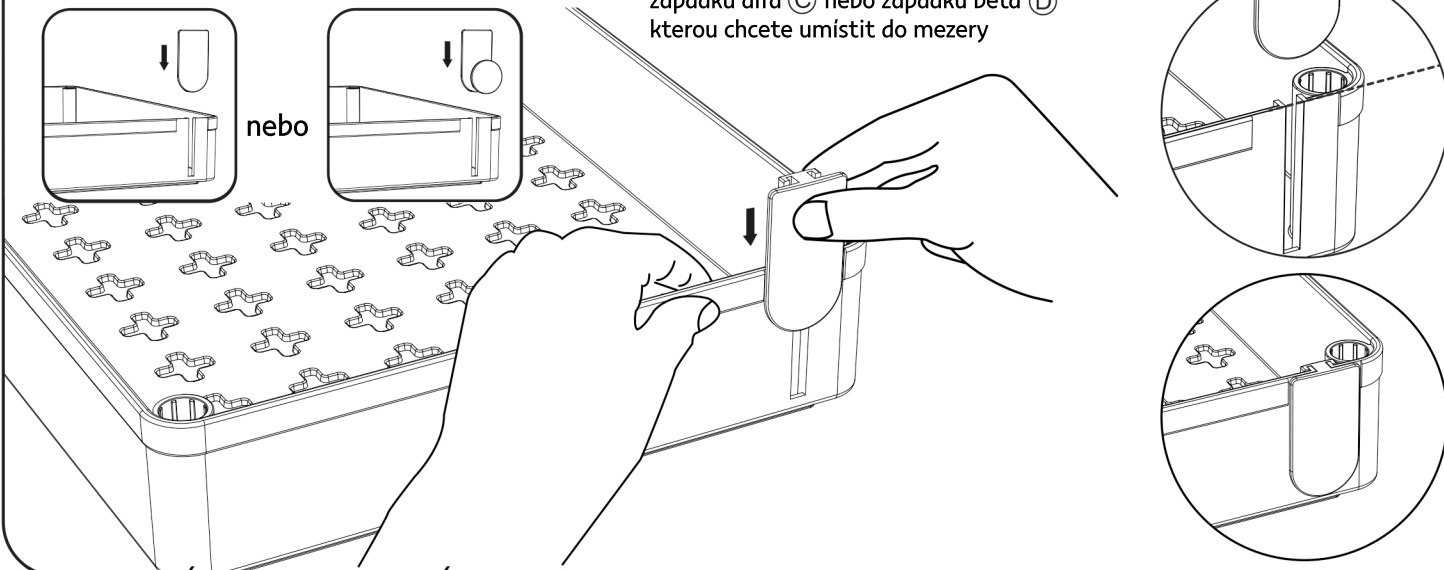
TIP

Použijte oranžový klobouk **G** k ochraně prstu při stlačení trubek

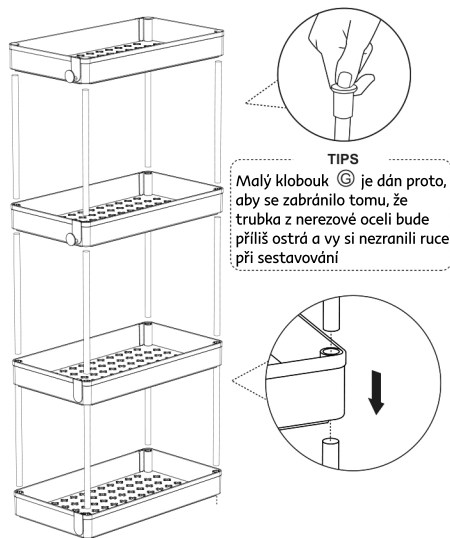
* Nedotýkejte se okrajů konců ocelových trubek

* Při montáži noste rukavice

1 Sestavte západku alfa **C** nebo západku beta **D** Na základě scénářů použití si můžete vybrat západku alfa **C** nebo západku beta **D** kterou chcete umístit do mezery

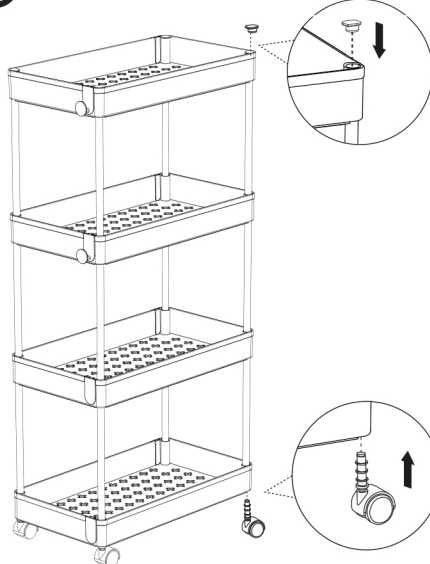


2 Sestavte síťové koše **A** a trubky **B**



TIPS
Malý klobouk **G** je dán proto, aby se zabránilo tomu, že trubka z nerezové oceli bude příliš ostrá a vy si nezaníráte ruce při sestavování

3 Sestavte kryty **F** a kolečka **H**



4 Sestavte háčky **E**

